




Таймырское муниципальное казенное общеобразовательное учреждение  
« Усть - Портовская средняя школа »

Утверждаю:  
Директор ТМКОУ «Усть-  
Портовская средняя школа»  
  
Крылов В.А.  
«03» сентября 2021г.

Согласовано:  
Зам.директора по УВР  
  
Коломажина О.В.  
«03» сентября 2021г.

Рассмотрено:  
на заседании ШМО  
  
Протокол № \_\_\_\_\_  
«03» сентября 2021г.

**Рабочая программа  
учебного предмета «Изобразительное искусство»  
для 3 класса**

Комаровой Ольги Ивановны  
Учителя начальных классов  
1 квалификационной категории

2021-2022гг.

---

## Пояснительная записка

Рабочая программа по предмету «Изобразительное искусство» на 2021/22 учебный год для обучающихся 3-го класса разработана в соответствии с требованиями следующих документов:

- Федеральный закон от 29.12.2012 № 273-ФЗ «Об образовании в Российской Федерации».
- Приказ Минпросвещения от 28.08.2020 № 442 «Об утверждении Порядка организации и осуществления образовательной деятельности по основным общеобразовательным программам – образовательным программам начального общего, основного общего и среднего общего образования» (распространяется на правоотношения до 1 сентября 2021 года).
- Приказ Минпросвещения от 22.03.2021 № 115 «Об утверждении Порядка организации и осуществления образовательной деятельности по основным общеобразовательным программам – образовательным программам начального общего, основного общего и среднего общего образования» (распространяется на правоотношения с 1 сентября 2021 года).
- Приказ Минобрнауки от 06.10.2009 № 373 «Об утверждении и введении в действие федерального государственного образовательного стандарта начального общего образования».
- СП 2.4.3648-20 «Санитарно-эпидемиологические требования к организациям воспитания и обучения, отдыха и оздоровления детей и молодежи», утвержденные постановлением главного государственного санитарного врача России от 28.09.2020 № 28 (действуют с 1 января 2021 года).
- СанПиН 1.2.3685-21 «Гигиенические нормативы и требования к обеспечению безопасности и (или) безвредности для человека факторов среды обитания», утвержденные постановлением главного санитарного врача от 28.01.2021 № 2 (действуют с 1 марта 2021 года).
- Приказ Минпросвещения от 20.05.2020 № 254 «Об утверждении федерального перечня учебников, допущенных к использованию при реализации имеющих государственную аккредитацию образовательных программ начального общего, основного общего, среднего общего образования организациями, осуществляющими образовательную деятельность».
- Учебный план начального общего образования ТМК ОУ «Усть-Портовская средняя школа» на 2021/22 учебный год.
- Положение о рабочей программе ТМК ОУ «Усть-Портовская средняя школа».
- Авторской программы - Изобразительное искусство 1-4 кл. Рабочие программы. Предметная линия под ред. Неменского Б.М. М.: Просвещение, 2019г

Рабочая программа ориентирована на использование следующего учебно-методического комплекса :

1. Горяева Н.А. Изобразительное искусство. Твоя мастерская. Рабочая тетрадь. Зкл: пособие для учащихся общеобразовательных учреждений \ Н.А. Горяева, Л.А. Неменская; под ред. Б.М. Неменского – М. Просвещение, 2019г.

2. Горяева Н.А. Изобразительное искусство: Искусство вокруг нас: учеб. для 3 кл. нач. шк. / под ред. Б. М. Неменского. – М : Просвещение, 2016.

Рабочая программа составлена из расчета 1 час в неделю, 34 часа в год.

### Основное содержание учебного курса

#### **Виды художественной деятельности**

**Восприятие произведений искусства.** Особенности художественного творчества: художник и зритель. Образная сущность искусства: художественный образ, его условность, передача общего через единичное. Отражение в произведениях пластических искусств общечеловеческих идей о нравственности и эстетике: отношение к природе, человеку и обществу. Фотография и произведение изобразительного искусства: сходство и различия. Человек, мир природы в реальной жизни: образ человека, природы в искусстве. Представления о богатстве и разнообразии художественной культуры (на примере культуры народов России). Выдающиеся представители изобразительного искусства народов России (по выбору). Ведущие художественные музеи России (ГТГ, Русский музей, Эрмитаж) и региональные музеи. Восприятие и эмоциональная оценка шедевров национального, российского и мирового искусства. Представление о роли изобразительных (пластических) искусств в повседневной жизни человека, в организации его материального окружения.

**Рисунок.** Материалы для рисунка: карандаш, ручка, фломастер, уголь, пастель, мелки и т. д. Приёмы работы с различными графическими материалами. Роль рисунка в искусстве: основная и вспомогательная. Красота и разнообразие природы, человека, зданий, предметов, выраженные средствами рисунка. Изображение деревьев, птиц, животных: общие и характерные черты.

**Живопись.** Живописные материалы. Красота и разнообразие природы, человека, зданий, предметов, выраженные средствами живописи. Цвет - основа языка живописи. Выбор средств художественной выразительности для создания живописного образа в соответствии с поставленными задачами. Образы природы и человека в живописи.

**Скульптура.** Материалы скульптуры и их роль в создании выразительного образа. Элементарные приёмы работы с пластическими скульптурными материалами для создания выразительного образа (пластилин, глина - раскатывание, набор объёма, вытягивание формы). Объём - основа языка скульптуры. Основные темы скульптуры. Красота человека и животных, выраженная средствами скульптуры.

**Художественное конструирование и дизайн.** Разнообразие материалов для художественного конструирования и моделирования (пластилин, бумага, картон и др.). Элементарные приёмы работы с

различными материалами для создания выразительного образа (пластилин - раскатывание, набор объёма, вытягивание формы; бумага и картон - сгибание, вырезание). Представление о возможностях использования навыков художественного конструирования и моделирования в жизни человека.

**Декоративно-прикладное искусство.** Истоки декоративно-прикладного искусства и его роль в жизни человека. Понятие о синтетичном характере народной культуры (украшение жилища, предметов быта, орудий труда, костюма; музыка, песни, хороводы; былины, сказания, сказки). Образ человека в традиционной культуре. Представления народа о мужской и женской красоте, отражённые в изобразительном искусстве, сказках, песнях. Сказочные образы в народной культуре и декоративно-прикладном искусстве. Разнообразие форм в природе как основа декоративных форм в прикладном искусстве (цветы, раскраска бабочек, переплетение ветвей деревьев, морозные узоры на стекле и т. д.). Ознакомление с произведениями народных художественных промыслов в России (с учётом местных условий). **Азбука искусства. Как говорит искусство?**

**Композиция.** Элементарные приёмы композиции на плоскости и в пространстве. Понятия: горизонталь, вертикаль и диагональ в построении композиции. Пропорции и перспектива. Понятия: линия горизонта, ближе - больше, дальше - меньше, загромождения. Роль контраста в композиции: низкое и высокое, большое и маленькое, тонкое и толстое, тёмное и светлое, спокойное и динамичное и т. д. Композиционный центр (зрительный центр композиции). Главное и второстепенное в композиции. Симметрия и асимметрия.

**Цвет.** Основные и составные цвета. Тёплые и холодные цвета. Смешение цветов. Роль белой и чёрной красок в эмоциональном звучании и выразительности образа. Эмоциональные возможности цвета. Практическое овладение основами цветоведения. Передача с помощью цвета характера персонажа, его эмоционального состояния.

**Линия.** Многообразие линий (тонкие, толстые, прямые, волнистые, плавные, острые, закруглённые спиралью, летящие) и их знаковый характер. Линия, штрих, пятно и художественный образ. Передача с помощью линии эмоционального состояния природы, человека, животного.

**Форма.** Разнообразие форм предметного мира и передача их на плоскости и в пространстве. Сходство и контраст форм. Простые геометрические формы. Природные формы. Трансформация форм. Влияние формы предмета на представление о его характере. Силуэт.

**Объём.** Объём в пространстве и объём на плоскости. Способы передачи объёма. Выразительность объёмных композиций.

**Ритм.** Виды ритма (спокойный, замедленный, порывистый, беспокойный и т. д.). Ритм линий, пятен, цвета. Роль ритма в эмоциональном звучании композиции в живописи и рисунке. Передача движения в композиции с помощью ритма элементов. Особая роль ритма в декоративно-прикладном искусстве.

**Значимые темы искусства. О чём говорит искусство?**

**Земля — наш общий дом.** Наблюдение природы и природных явлений, различение их характера и эмоциональных состояний. Разница в изображении природы в разное время года, суток, в различную погоду. Жанр пейзажа. Пейзажи разных географических широт. Использование различных художественных материалов и средств для создания выразительных образов природы. Постройки в природе: птичьи гнёзда, норы, ульи, панцирь черепахи, домик улитки и т. д.

Восприятие и эмоциональная оценка шедевров русского и зарубежного искусства, изображающих природу. Общность тематики, передаваемых чувств, отношения к природе в произведениях авторов - представителей разных культур, народов, стран (например, А. К. Саврасов, И. И. Левитан, И. И. Шишкин, Н. К. Рерих, К. Моне, П. Сезанн, В. Ван Гог и др.).

Знакомство с несколькими наиболее яркими культурами мира, представляющими разные народы и эпохи (например, Древняя Греция, средневековая Европа, Япония или Индия). Роль природных условий в характере культурных традиций разных народов мира. Образ человека в искусстве разных народов. Образы архитектуры и декоративно-прикладного искусства.

**Родина моя - Россия.** Роль природных условий в характере традиционной культуры народов России. Пейзажи родной природы. Единство декоративного строя в украшении жилища, предметов быта, орудий труда, костюма. Связь изобразительного искусства с музыкой, песней, танцами, былинами, сказаниями, сказками. Образ человека в традиционной культуре.

Представления народа о красоте человека (внешней и духовной), отражённые в искусстве. Образ защитника Отечества.

**Человек и человеческие взаимоотношения.** Образ человека в разных культурах мира. Образ современника. Жанр портрета. Темы любви, дружбы, семьи в искусстве. Эмоциональная и художественная выразительность образов персонажей, пробуждающих лучшие человеческие чувства и качества: доброту, сострадание, поддержку, заботу, героизм, бескорыстие и т.д. Образы персонажей, вызывающие гнев, раздражение, презрение.

**Искусство дарит людям красоту.** Искусство вокруг нас сегодня. Использование различных художественных материалов и средств для создания проектов красивых, удобных и выразительных предметов быта, видов транспорта. Представление о роли изобразительных (пластических) искусств в

повседневной жизни человека, в организации его материального окружения. Отражение в пластических искусствах природных, географических условий, традиций, религиозных верований разных народов (на примере изобразительного и декоративно-прикладного искусства народов России). Жанр натюрморта. Художественное конструирование и оформление помещений и парков, транспорта и посуды, мебели и одежды, книг и игрушек.

### **Опыт художественно-творческой деятельности**

Участие в различных видах изобразительной, декоративно-прикладной и художественно-конструкторской деятельности.

Освоение основ рисунка, живописи, скульптуры, декоративноприкладного искусства. Изображение с натуры, по памяти и воображению (натюрморт, пейзаж, человек, животные, растения).

Овладение основами художественной грамоты: композицией, формой, ритмом, линией, цветом, объёмом, фактурой.

Создание моделей предметов бытового окружения человека. Овладение элементарными навыками лепки и бумагопластики.

Выбор и применение выразительных средств для реализации собственного замысла в рисунке, живописи, аппликации, скульптуре, художественном конструировании.

Передача настроения в творческой работе с помощью цвета, тона, композиции, пространства, линии, штриха, пятна, объёма, фактуры материала.

Использование в индивидуальной и коллективной деятельности различных художественных техник и материалов: коллажа, граттажа, аппликации, компьютерной анимации, натурной мультипликации, фотографии, видеосъёмки, бумажной пластики, гуаши, акварели, пастели, восковых мелков, туши, карандаша, фломастеров, пластилина, глины, подручных и природных материалов.

Участие в обсуждении содержания и выразительных средств произведений изобразительного искусства, выражение своего отношения к произведению.

## **Ты и искусство (3 класс)**

### **Искусство в твоём доме (8 ч)**

Здесь Мастера «ведут» ребенка в его квартиру и выясняют, что же каждый из них сделал в ближайшем окружении ребенка. В итоге выясняется, что без участия Мастеров не создавался ни один предмет дома, без Мастеров не было бы и самого дома.

#### Твои игрушки

Игрушки - какими им быть - придумал художник. Детские игрушки, народные игрушки, самодельные игрушки. Лепка игрушки из пластилина или глины.

*Материалы:* пластилин или глина, солома, заготовки из дерева; бумага, гуашь, водоземulsionная краска для грунта, кисти маленького размера, тампоны.

*Зрительный ряд* (народная игрушка (слайды): дымковская, городецкая, филимоновская, богородская резная игрушки; игрушки из подручного материала (из упаковок, ткани, меха).

*Музыкальный ряд:* русская народная музыка; П. Чайковский 2 Детский альбом».

*Литературный ряд:* пословицы, поговорки, русские народные сказки.

#### Посуда у тебя дома

Повседневная и праздничная посуда. Конструкция, форма предметов и роспись, украшение посуды. Роль Мастеров Постройки, Украшения и Изображения в изготовлении посуды.

Изображение на бумаге. Лепка посуды из пластилина с росписью по белой грунтовке. При этом обязательно подчеркивается назначение посуды: для кого она, для какого случая.

*Материалы:* тонированная бумага, гуашь; пластилин, глина, водоземulsionная краска.

*Зрительный ряд:* образцы посуды из натурального фонда; слайды народной посуды; посуда из разных материалов (металл, дерево, пластмасса).

#### Мамин платок

Эскизы платков для девочки, для бабушки. Платки, разные по содержанию, ритмике рисунка; колорит как средство выражения.

*Материалы:* гуашь, кисти, белая и цветная бумага.

*Зрительный ряд:* слайды природных мотивов платков; и ткани; образцы детских работ по этой теме.

*Музыкальный ряд:* русская народная музыка (как фон).

#### Обои и шторы в твоём доме

Эскизы обоев или штор для комнаты, имеющей четкое назначение: спальня, гостиная и т. д. Работу можно выполнить и в технике набойки.

*Материалы:* гуашь, кисти; клише, бумага или ткань.

*Зрительный ряд:* отрывки из какой-либо сказки, где приводится словесная характеристика комнат сказочного дворца,

*Музыкальный ряд:* музыкальные отрывки, характеризующие разные состояния: бурное (Ф. Шопен. «Полонез ля-бемоль мажор», соч. 53), спокойное, лирически-нежное (Ф. Шопен. «Мазурка ля-минор», соч. 17).

#### Твои книжки

Художник и книга. Иллюстрации; форма книги; шрифт; буква. Иллюстрирование выбранной сказки или конструирование книжки-игрушки.

*Материалы:* гуашь, кисти; белая или цветная бумага, восковые мелки.

*Зрительный ряд:* обложки и иллюстрации к хорошо знакомым сказкам (иллюстрации разных авторов к одной и той же сказке), книжки-игрушки, детские книжки.

*Литературный ряд:* текст выбранной сказки.

#### Поздравительная открытка

Эскиз открытки или декоративной закладки (по растительным мотивам). Возможно исполнение в технике граттажа, гравюры наклейками или графической монотипии.

*Материалы:* бумага маленького формата, тушь, перо, палочка.

*Зрительный ряд:* слайды с гравюр по дереву (ксилография), по линолеуму (линогравюра), по металлу (офорт), литографий; образцы детских работ в разных техниках.

#### Что сделал художник в нашем доме (обобщение темы)

В создании всех предметов в доме принял участие художник. Ему помогли наши Мастера Изображения, Украшения, Постройки. Понимание роли каждого из них. Форма предмета и ее украшение.

На обобщающем уроке можно организовать игру в художников и зрителей или игру в экскурсоводов на выставке работ детей. Ведут беседу три Мастера. Они рассказывают и показывают, какие предметы окружают людей дома в повседневной жизни. Есть ли вообще дома предметы, над которыми не работали художники? понимание того, что все, что связано с нашей жизнью, не существовало бы без труда художников, без изобразительного, декоративно-прикладного искусства, архитектуры, дизайна, должно быть итогом урока и одновременно открытием.

#### **Искусство на улицах твоего города (7 ч)**

Все начинается «с порога родного дома». Данная тема и посвящена этому «порогу». И Родины нет без него. Не просто Москва или Тула, но именно родная улица, идущая «у лица» твоего дома, исхоженная ногами.

#### Памятники архитектуры - наследие веков

Изучение и изображение архитектурного памятника родных мест.

*Материалы:* восковые мелки или гуашь, тонированная или белая бумага.

*Зрительный ряд:* материалы, связанные с выбранным архитектурным памятником.

Парки, скверы, бульвары

Архитектура; постройки парков. Образ парка: парки для отдыха, парки-музеи, детские парки. Изображение парка, сквера (возможен коллаж).

*Материалы:* цветная, белая бумага, гуашь или восковые мелки, ножницы, клей.

*Зрительный ряд:* видовые слайды, репродукции картин.

#### Ажурные ограды

Чугунные ограды в Санкт-Петербурге и Москве, в родном городе. Проект ажурной решетки или ворот, вырезание их из сложенной цветной бумаги и вклеивание в композицию на тему «Парки, скверы, бульвары».

*Материалы:* цветная бумага, ножницы, Клей.

*Зрительный ряд:* слайды старинных оград в Москве и Санкт-Петербурге», современных декоративных решеток и оград в наших городах.

#### Фонари на улицах и в парках

Какими бывают фонари? Форму фонарей тоже создает художники. Образы фонарей: праздничный, торжественный фонарь, лирический фонарь и т. д. Фонари на улицах городов как украшение города. Изображение или конструирование формы фонаря.

*Материалы:* белая и цветная бумага, ножницы, клей.

*Зрительный ряд:* слайды разных фонарей.

#### Витрины магазинов

Роль художника в создании витрин, рекламы. Проект оформления витрины любого магазина (по выбору детей).

При наличии дополнительного времени можно сделать групповые объемные макеты.

*Материалы:* белая и цветная бумага, ножницы, клей.

*Зрительный ряд:* слайды оформленных витрин; детские работы предыдущих лет.

#### Транспорт в городе

В создании формы машин тоже участвует художник. Машин разных времен. Умение видеть образ в форме машин. Придумать, нарисовать или построить из бумаги образы фантастических машин (наземных, водных, воздушных).

*Материалы:* графические материалы, белая и цветная бумага, ножницы, клей.

*Зрительный ряд:* фотографии транспорта: виды старинного и современного транспорта.

#### Что сделал художник на улицах моего города (в моем селе)

Опять должен возникнуть вопрос: «Что было бы, если бы наши Братья-Мастера ни к чему не прикасались на улицах нашего города?» На этом уроке из отдельных работ создается одно или несколько коллективных панно: это может быть панорама улицы, района - из нескольких склеенных в полосу рисунков в виде

диорамы. Здесь можно разместить ограды и фонари, транспорт. Дополняется диорама фигурами людей, плоскими вырезками деревьев и кустов. Можно играть в экскурсоводов и журналистов. Экскурсоводы рассказывают о своем городе, о роли художников, которые создают художественный облик города.

### **Художник и зрелище (11 ч)**

В зрелищных искусствах Братья-Мастера принимали участие с древних времен. Но и сегодня их роль незаменима. По усмотрению педагога можно объединить большинство уроков темы идеей создания кукольного спектакля, к которому последовательно выполняются занавес, декорации, костюмы, куклы, афиша. В конце, на обобщающем уроке, можно устроить театрализованное представление.

#### Театральные маски

Маски разных времен и народов. Древние народные маски, театральные маски, маски на празднике. Конструирование выразительных, острохарактерных масок.

*Материалы:* цветная бумага, ножницы, клей.

*Зрительный ряд:* маски разного характера.

#### Художник в театре

Вымысел и правда театра. Праздник в театре. Декорации и костюмы персонажей. Театр на столе. Создание макета декораций спектакля.

*Материалы:* картонная коробка, разноцветная бумага, краски, клей, ножницы.

*Зрительный ряд:* слайды эскизов театральные художников.

*Литературный ряд:* выбранная сказка.

#### Театр кукол

Театральные куклы. Театр Петрушки. Перчаточные, тростевые куклы, куклы-марионетки. Работа художника над куклой, разнообразие персонажей. Образ куклы, ее конструкция и украшение. Создание куклы на уроке.

*Материалы:* пластилин, бумага, ножницы, клей, ткань, нитки, мелкие пуговицы.

*Зрительный ряд:* слайды с изображением театральные кукол; я репродукции из книг о кукольном театре; диафильм.

#### Театральный занавес:

Роль занавеса в театре. Занавес и образ спектакля. Создание эскиза занавеса к спектаклю (коллективная работа, 2-4 человека).

*Материалы:* гуашь, кисти, бумага большого размера (можно обои).

*Зрительный ряд:* слайды театральные занавесов, репродукции из книг о кукольном театре.

#### Афиша, плакат

Значение афиши. Образ спектакля и его выражение в афише. Шрифт, изображение в афише. Создание эскиза плаката-афиши к спектаклю.

*Материалы:* цветная бумага большого формата, гуашь, кисти, клей.

*Зрительный ряд:* театральные и цирковые афиши.

#### Художник и цирк.

Роль художника в цирке. Образ радостного и таинственного зрелища. Изображение циркового представления и его персонажей.

*Материалы:* цветная бумага, мелки, гуашь.

*Зрительный ряд:* фрагменты циркового представления.

Как художники помогают сделать праздник. Художник и зрелище (обобщение темы)

Праздник в городе. Мастера Изображения, Украшения и Постройки помогают создать праздник.

Выполнение эскиза украшения города к празднику. Организация в классе выставки всех работ по теме.

Замечательно, если удастся сделать спектакль и пригласить гостей – родителей, детей.

### **Художник и музеи (8 ч)**

Познакомившись с ролью художника в нашей повседневной жизни, с разными прикладными формами искусства, мы завершаем год темой об искусстве, произведения которого хранятся в музеях. Каждый город может гордиться своими музеями. Музеи Москвы, Санкт-Петербурга, других городов России – хранители великих произведений русского и мирового искусства. И к этим шедеврам каждый ребенок должен прикоснуться и научиться гордиться родной культурой, тем, что именно его родной город хранит такие великие произведения. Они хранятся именно в музеях. В Москве есть музей, святыня для русской культуры, - Третьяковская галерея, и о ней в первую очередь нужно рассказать. Огромную роль сегодня играют Эрмитаж, Русский музей – центры международных художественных связей. И есть много малых, но интересных музеев и выставочных залов.

Однако тема «Музеи» шире. Бывают не только музеи искусства, но и музеи других сторон человеческой культуры. Бывают и домашние музеи в виде семейных альбомов, рассказывающих об истории семьи, музеи просто личных памятных вещей. Они тоже часть нашей культуры. Братья-Мастера помогают в грамотной организации таких музеев.

#### Музеи в жизни Города

Разнообразие музеев. Роль художника в организации экспозиции. Крупнейшие художественные музеи:

Третьяковская галерея, Музей изобразительных Искусств им. А. С. Пушкина, Эрмитаж, Русский музей; музеи родного города.

Произведения искусства, которые хранятся в этих музеях

Что такое «картина». Картина-натюрморт. Жанр натюрморта. Натюрморт как рассказ о человеке.

Изображение натюрморта по представлению, Выражение настроения.

*Материалы:* гуашь, бумага, кисти.

*Зрительный ряд:* слайды натюрморт с ярко выраженным настроением (Ж. Б. Шарден, К. Петров-Водкин, П. Кончаловский, М. Сарьян, П. Кузнецов, В. Стожаров, В. Ван Гог и др.),

Картина-пейзаж

Знакомство со знаменитыми пейзажами И. Левитана, А. Саврасова, Н. Рериха, А. Куинджи, В. Ван Гога, К. Коро. Изображение пейзажа по представлению с ярко выраженным настроением: радостный и праздничный пейзаж; мрачный и тоскливы пейзаж; нежный и певучий пейзаж.

Дети должны вспомнить, какое настроение Можно выразить холодными и теплыми, глухими и звонкими, что может получить при их

*Материалы:* гуашь, кисти, белая бумага.

*Зрительный ряд:* слайды с примерами живописного пейзажа с ярко выраженным настроением (В. Ван Гог, Н. Рерих, И. Левитан, А. Рылов, А. Куинджи, в. Бялыницкий-Бируля).

*Музыкальный ряд:* музыка на этом уроке может быть использована для создания определенного настроения.

Картина-портрет

Знакомство с жанром портрета. Изображение портрета по памяти или по представлению (портрет подруги, друга).

*Материалы:* гуашь, кисти (или пастель), бумага.

*Зрительный ряд:* слайды живописных портретов Ф. Рокотова, В. Серова, В. Ван Гога, И. Репина.

В музеях хранятся скульптуры известных мастеров

Учимся смотреть скульптуру. Скульптура в музее и на улице. Скульптуры-памятники. Парковая скульптура. Лепка фигуры человека или животного (в движении) для парковой скульптуры. Лепка фигуры человека или животного (в движении) для парковой скульптуры.

*Материалы:* пластилин, стеки, подставки из картона.

*Зрительный ряд:* слайды из наборов «Третьяковская галерея», «Русский музей», «Эрмитаж» (произведения П. Трубецкого, Е. Лансере, А. Л. Бари и др.).

Исторические картины и картины бытового жанра

Знакомство с произведениями исторического и бытового жанра. Изображение по представлению исторического события (на тему русской былинной истории или истории Средневековья) или изображение своей повседневной жизни (завтрак в семье, мы играем и т. д.).

*Материалы:* большой лист цветной бумаги, мелки.

Музеи сохраняют историю художественной культуры, творения великих художников (обобщение темы) «Экскурсия» по выставке лучших работ за год. Праздник искусств по своему собственному сценарию.

Подведение итогов на тему «Какова роль художника в жизни каждого человека?»

*Темы проектной деятельности.*

Разные жанры живописи.

Какую пользу приносят эскизы?

Выбор формы для открытки.

Изобразительное искусство у тебя дома.

Работа художника в нашей жизни.

Картины – сказки.

### **Планируемые результаты изучения учебного материала.**

**Личностные результаты** отражаются в индивидуальных качественных свойствах учащихся, которые они должны преобразовать в процессе освоения учебного предмета по программе «Изобразительное искусство»:

- чувство гордости за культуру и искусство Родины, своего народа;
- уважительное отношение к культуре и искусству других народов нашей страны и мира в целом;
- понимание особой роли культуры и искусства в жизни общества и каждого отдельного человека;
- сформированность эстетических чувств, художественно- творческого мышления, наблюдательности и фантазии;
- сформированность эстетических потребностей ( потребностей в общении с искусством, природой, потребностей в творческом отношении к окружающему миру, потребностей в самостоятельной практической творческой деятельности), ценностей и чувств;
- развитие этических чувств, доброжелательности и эмоционально – нравственной отзывчивости, понимания, сопереживания чувствам других людей;
- овладение навыками коллективной деятельности в процессе совместной творческой работы в команде одноклассников под руководством учителя;
- умение сотрудничать с товарищами в процессе совместной деятельности, соотносить свою часть работы с общим замыслом;

-умение обсуждать и анализировать собственную художественную деятельность и работу одноклассников с позиций творческих задач данной темы, с точки зрения содержания и средств его выражения.

**Метапредметные результаты** характеризуют уровень сформированности универсальных способностей учащихся, проявляющихся в познавательной и практической творческой деятельности:

- освоение способов решения проблем творческого и поискового характера;
- овладение умением творческого видения с позиций художника, то есть умением сравнивать, анализировать, выделять главное, обобщать;
- формирование умения понимать причины успеха/ неуспеха учебной деятельности и способности конструктивно действовать даже в ситуациях неуспеха;
- освоение начальных форм познавательной и личностной рефлексии;
- овладение логическими действиями сравнения, анализа, синтеза, обобщения, классификации по родовидовым признакам;
- овладение умением вести диалог, распределять функции и роли в процессе выполнения коллективной творческой работы;
- использование средств информационных технологий для решения различных учебно- творческих задач в процессе поиска дополнительного изобразительного материала, выполнение творческих проектов, отдельных упражнений по живописи, графике, моделированию;
- умение планировать и грамотно осуществлять учебные действия в соответствии с поставленной задачей, находить варианты решения различных художественно- творческих задач;
- умение рационально строить самостоятельную творческую деятельность, умение организовать место занятий;
- осознанное стремление к освоению новых знаний и умений, к достижению более высоких и оригинальных творческих результатов;

**Предметные результаты** характеризуют опыт учащихся в художественно –творческой деятельности, который приобретается и закрепляется в процессе освоения учебного предмета;

- сформированность первоначальных представлений о роли изобразительного искусства в жизни человека, его роли в духовно – нравственном развитии человека;
- сформированность основ художественной культуры, в том числе на материале художественной культуры родного края, эстетического отношения к миру; понимание красоты как ценности, потребности в художественном творчестве и в общении с искусством;
- овладение практическими умениями и навыками в восприятии, анализе и оценке произведений искусства;
- овладение элементарными практическими умениями и навыками в различных видах художественной деятельности ( рисунке, живописи, скульптуре, художественном конструировании), а также в специфических формах художественной деятельности, базирующихся на ИКТ ( цифровая фотография, видеозапись, элементы мультипликации).
- знание видов художественной деятельности; изобразительной ( живопись, графика, скульптура), конструктивной ( дизайн и архитектура), декоративной ( народные и прикладные виды искусства);
- знание основных видов и жанров пространственно – визуальных искусств;
- понимание образной природы искусства;
- эстетическая оценка явлений природы, событий окружающего мира;
- применение художественных умений, знаний и представлений в процессе выполнения художественно – творческих работ;
- способность узнавать, воспринимать, описывать и эмоционально оценивать несколько великих произведений русского и мирового искусства;
- умение обсуждать и анализировать произведения искусства, выражая суждения о содержании, сюжетах и выразительных средствах;
- усвоение названий ведущих художественных музеев России и художественных музеев своего региона;
- умение видеть проявления визуально- пространственных искусств в окружающей жизни: в доме, на улице, в театре, на празднике;
- способность использовать в художественно – творческой деятельности различные художественные материалы и художественные техники;
- способность передавать в художественно –творческой деятельности характер, эмоциональные состояния и свое отношение к природе, человеку, обществу;
- умение компоновать на плоскости листа и в объеме задуманный художественный образ;
- освоение умений применять в художественно – творческой деятельности основы цветоведения, основы графической грамоты;
- овладение навыками моделирования из бумаги, лепки из пластилина, навыками изображения средствами аппликации и коллажа;
- умение характеризовать и эстетически оценивать разнообразие и красоту природы различных регионов нашей страны;
- умение рассуждать о многообразии представлений о красоте у народов мира, способности человека в самых разных природных условиях создавать свою самобытную художественную культуру;



-изображение в творческих работах особенностей художественной культуры разных (знакомых по урокам) народов, передача особенностей понимания ими красоты природы, человека, народных традиций;  
-- умение объяснять значение памятников и архитектурной среды древнего зодчества для современного общества;  
- умение приводить примеры произведений искусства, выражающих красоту мудрости и богатой духовной жизни, красоту внутреннего мира человека.  
Целевая ориентация рабочей программы в практике образовательного учреждения.

### **Искусство в твоём доме**

Обучающийся научится:

- различать основные виды художественной деятельности (рисунок, живопись, скульптура, художественное конструирование и дизайн, декоративно-прикладное искусство) и участвовать в художественно-творческой деятельности, используя различные художественные материалы и приёмы работы с ними для передачи собственного замысла;
- различать основные виды и жанры пластических искусств, понимать их специфику;
- различать основные виды художественной деятельности (рисунок, живопись, скульптура, художественное конструирование и дизайн, декоративно-прикладное искусство) и участвовать в художественно-творческой деятельности, используя различные художественные материалы и приёмы работы с ними для передачи собственного замысла;
- использовать декоративные элементы, геометрические, растительные узоры для украшения своих изделий и предметов быта; использовать ритм и стилизацию форм для создания орнамента; передавать в собственной художественно-творческой деятельности специфику стилистики произведений народных художественных промыслов в России (с учётом местных условий).

Получит возможность научиться

- воспринимать произведения изобразительного искусства, участвовать в обсуждении их содержания и выразительных средств, различать сюжет и содержание в знакомых произведениях;
- видеть проявления прекрасного в произведениях искусства (картины, архитектура, скульптура и т.д. в природе, на улице, в быту);
- высказывать аргументированное суждение о художественных произведениях, изображающих природу и человека в различных эмоциональных состояниях.
- моделировать новые формы, различные ситуации путём трансформации известного, создавать новые образы природы, человека, фантастического существа и построек средствами изобразительного искусства и компьютерной графики

### **Искусство на улицах твоего города**

Обучающийся научится:

- создавать простые композиции на заданную тему на плоскости и в пространстве;
- использовать выразительные средства изобразительного искусства: композицию, форму, ритм, линию, цвет, объём, фактуру; различные художественные материалы для воплощения собственного художественно-творческого замысла;
- различать основные и составные, тёплые и холодные цвета;
- изменять их эмоциональную напряжённость с помощью смешивания с белой и чёрной красками; использовать их для передачи художественного замысла в собственной учебно-творческой деятельности;
- создавать средствами живописи, графики, скульптуры, декоративно-прикладного искусства образ человека: передавать на плоскости и в объёме пропорции лица, фигуры; передавать характерные черты внешнего облика, одежды, украшений человека;
- наблюдать, сравнивать, сопоставлять и анализировать пространственную форму предмета;
- изображать предметы различной формы;
- использовать простые формы для создания выразительных образов в живописи, скульптуре, графике, художественном конструировании;

Получит возможность научиться

- пользоваться средствами выразительности языка живописи, графики, скульптуры, декоративно-прикладного искусства, художественного конструирования в собственной художественно-творческой деятельности; передавать разнообразные эмоциональные состояния, используя различные оттенки цвета, при создании живописных композиций на заданные темы;
- моделировать новые формы, различные ситуации путём трансформации известного, создавать новые образы природы, человека, фантастического существа и построек средствами изобразительного искусства и компьютерной графики;
- *выполнять простые рисунки и орнаментальные композиции, используя язык компьютерной графики в программе Paint.*

**Художник и зрелище**

### Обучающийся научится:

- осознавать значимые темы искусства и отражать их в собственной художественно-творческой деятельности;
- выбирать художественные материалы, средства художественной выразительности для создания образов природы, человека, явлений и передачи своего отношения к ним; решать художественные задачи (передавать характер и намерения объекта — природы, человека, сказочного героя, предмета, явления и т.д. — в живописи, графике и скульптуре, выражая своё отношение к качествам данного объекта) с опорой на правила перспективы, цветоведения, усвоенные способы действия.

### Получит возможность научиться

- видеть, чувствовать и изображать красоту и разнообразие природы, человека, зданий, предметов;
- понимать и передавать в художественной работе разницу представлений о красоте человека в разных культурах мира, проявлять терпимость к другим вкусам и мнениям;
- изображать пейзажи, натюрморты, портреты, выражая к ним своё отношение;
- изображать многофигурные композиции на значимые жизненные темы и участвовать в коллективных работах на эти темы.

### **Художник и музей**

#### Обучающийся научится:

- создавать простые композиции на заданную тему на плоскости и в пространстве;
- использовать выразительные средства изобразительного искусства: композицию, форму, ритм, линию, цвет, объём, фактуру; различные художественные материалы для воплощения собственного художественно-творческого замысла;
- наблюдать, сравнивать, сопоставлять и анализировать пространственную форму предмета; изображать предметы различной формы; использовать простые формы для создания выразительных образов в живописи, скульптуре, графике, художественном конструировании

#### Получит возможность научиться

- пользоваться средствами выразительности языка живописи, графики, скульптуры, декоративно-прикладного искусства, художественного конструирования в собственной художественно-творческой деятельности; передавать разнообразные эмоциональные состояния, используя различные оттенки цвета, при создании живописных композиций на заданные темы;
- моделировать новые формы, различные ситуации путём трансформации известного, создавать новые образы природы, человека, фантастического существа и построек средствами изобразительного искусства и компьютерной графики;

### Календарно-поурочное планирование

Тематическое планирование составлено с учетом рабочей программы воспитания.

№	Тема уроков	Кол.во часов	Дата	
			П	Ф
1	Мастера Изображения,Постройки и Украшения (ввод)	1		
2	Твоя игрушка (создание формы, роспись).(нов)	1		
3	Твоя посуда.(нов)	1		
4	Мамин платок. (нов)	1		
5	Обои, шторы, в твоём доме.(комб)	1		
6-7	Твоя книжка.	2		
8	Поздравительная открытка (декоративная закладка). Обобщение темы четверти.	1		
9	Изучение и изображение одного из архитектурных памятников своих родных мест.	1		
10	Создание эскиза по собственному замыслу. Исследование : рассмотреть витрины магазинов в городе и сфотографировать наиболее понравившуюся.	1		
11	Разработка эскиза и построение игрового парка. Исследование, рассматривание фонарей у подъездов театров, в скверах, ажурных	1		

	конструкций оград. Создание зарисовок или фотографий.			
12	Разработка узора для ограды. Выполнение рисунка красивой ажурной ограды в нашем городе. Сравнение ажурных оград и других объектов с ажурным узором.	1		
13	Исследование: найти в городе старинные фонари и зарисовать их, составлять описание фонаря, придумывать историю сказку, которая произошла с участием фонаря.	1		
14-15	Составление описания созданного вида транспорта, рассказа о нем.	2		
16-17	Выполнение макета к одному из спектаклей : Кошкин дом, Снегурочка , Сказка о царе Салтане...(по выбору)	2		
18-19	Конструирование выразительных острохарактерных масок из бумаги. Создание маски по собственному замыслу.	2		
20-21	Изготовление кукол, декораций к выбранной сцене, подготовить эту сценку для показа .	2		
22	Рисование афиши к спектаклю театра кукол посвященного цирковому представлению.	1		
23-24	Выполнение рисунка или аппликации на тему циркового представления по собственному замыслу.	2		
25 - 26	Выполнение рисунка проекта оформления праздника. Варианты заданий: выполнение рисунка «Праздник в городе».	2		
27	Исследование : сообщения о знаменитых музеях страны, рассказ о своем любимом произведении изобразительного искусства ( картине, скульптуре)	1		
28	Изображение пейзажа по представлению с ярко выраженным настроением ( радостный, грустный, мрачный, нежный, певучий)	1		
29	Создание радостного, праздничного или тихого, грустного натюрморта. В изображении натюрморта рассказать о конкретном человеке, его характере, профессии.			
30	Создание портрета кого- либо из дорогих, хорошо знакомых людей . рисование автопортрета. Рассказ –описание картины портрета знаменитого худ-ка портретиста.	1		
31	Изображение сцены из своей повседневной жизни в семье, в школе, на улице, или изображение яркого общезначимого события.	1		
32	Лепка фигуры человека или животного ( в движении) для парковой скульптуры. Составление рассказа- описания любимой скульптуры.	1		
33-34	Заслушивание сообщений уч-ся, выполнение игровых заданий.	2		